УПРАВЛЕНИЕ ФЕДЕРАЛЬНОЙ СЛУЖБЫ
ГОСУДАРСТВЕННОЙ СТАТИСТИКИ
ПО СВЕРДЛОВСКОЙ ОБЛАСТИ
И КУРГАНСКОЙ ОБЛАСТИ

СОЦИАЛЬНО-ЭКОНОМИЧЕСКОЕ ПОЛОЖЕНИЕ

Свердловской области в январе – ноябре 2023 года

15.01.2024

СОДЕРЖАНИЕ

Индекс промышленного производства	3
Жилищное строительство	4
Сельское хозяйство	5
Автомобильный транспорт	6
Рынки товаров и услуг	7
Индексы цен и тарифов	8
Финансовые результаты деятельности организаций	9
Заработная плата работников организаций	10
Занятость и безработица	11
Демографическая ситуация	12

ИНДЕКС ПРОМЫШЛЕННОГО ПРОИЗВОДСТВА

январь – ноябрь 2023 г. к январю – ноябрю 2022 г., в %

СВЕРДЛОВСКСТАТ

ИПП	**111,1**
Добыча полезных ископаемых	**95,9**
Обрабатывающие производства	**114,3**
Обеспечение электрической энергией, газом и паром; кондиционирование воздуха	**101,6**
Водоснабжение; водоотведение, организация сбора и утилизации отходов, деятельность по ликвидации загрязнений	**88,8**

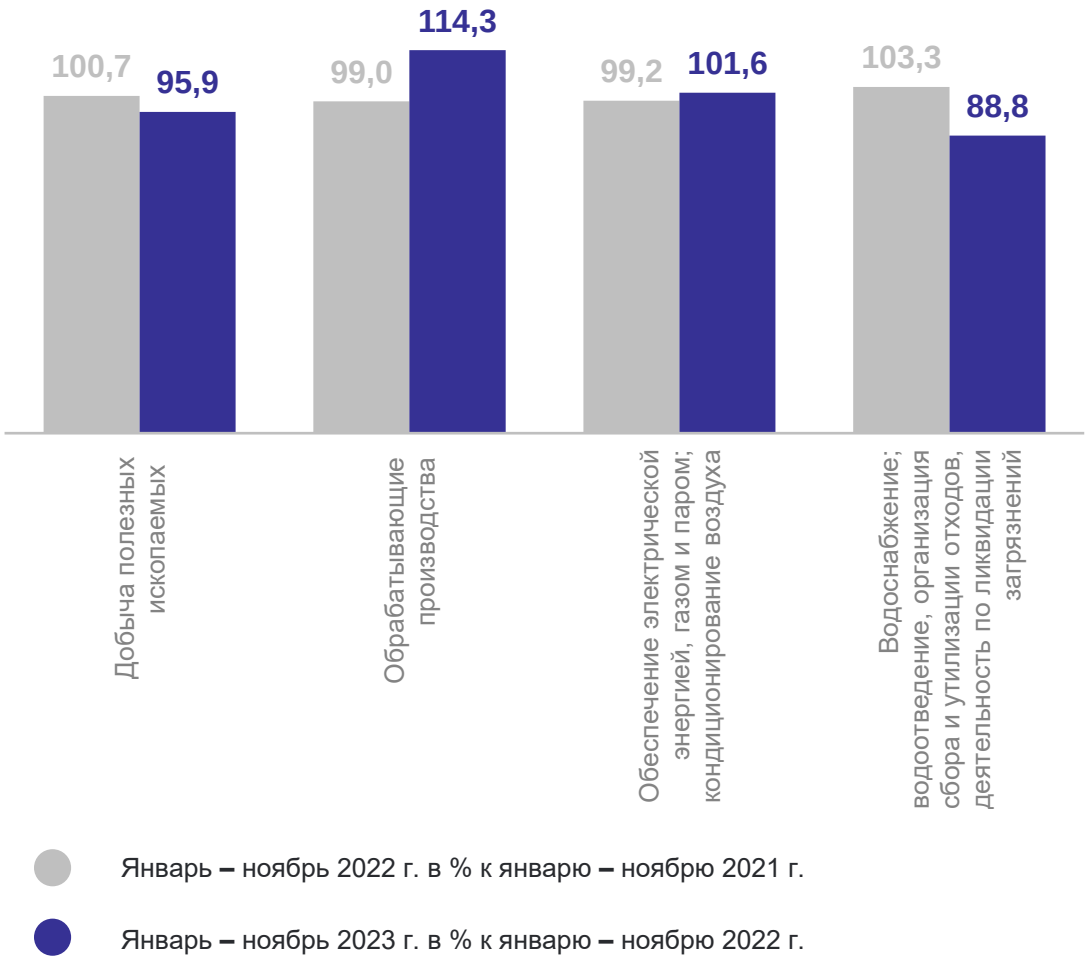

ЖИЛИЩНОЕ СТРОИТЕЛЬСТВО
январь – ноябрь 2023 г.

СВЕРДЛОВСКСТАТ

Ввод в действие жилых домов,
тыс. кв. метров общей площади жилых помещений

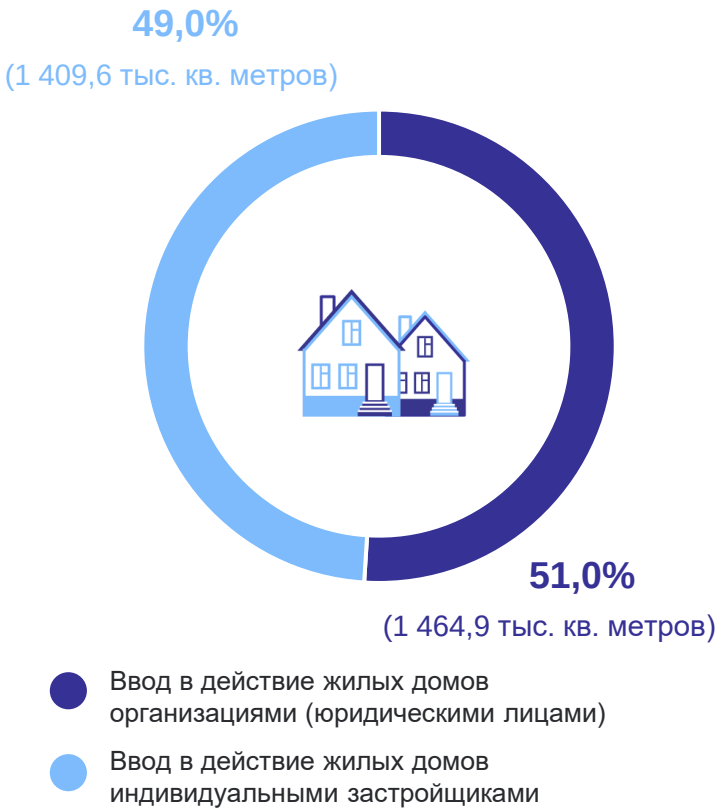

всего

2 874,5

из него

337,0

жилые дома, построенные населением на земельных участках, предназначенных для ведения садоводства

Построено квартир

всего

40 014

из них

3 161

квартир в жилых домах, построенных населением на земельных участках для ведения садоводства

СЕЛЬСКОЕ ХОЗЯЙСТВО

СВЕРДЛОВСКСТАТ

Производство основных видов продукции животноводства

	январь – ноябрь 2023 г.	в % к январю – ноябрю 2022 г.
Скот и птица на убой (в живом весе)	220,3 тыс. тонн	101,1
Молоко	781,9 тыс. тонн	98,8
Яйца	1 495,9 млн штук	101,2

Поголовье скота и птицы

	на конец ноября 2023 г.	в % к ноябрю 2022 г.
Крупный рогатый скот	264,6 тыс. голов	101,3
Свиньи	360,1 тыс. голов	96,9
Птица	12,7 млн голов	105,0

АВТОМОБИЛЬНЫЙ ТРАНСПОРТ

январь – ноябрь 2023 г.

СВЕРДЛОВСКСТАТ

		в % к январю – ноябрю 2022 г.
Грузооборот автомобильного транспорта*	**8 287,9** млн тонн-км	**115,0**

		в % к январю – ноябрю 2022 г.
Пассажирооборот*	**2 318,5** млн пасс. км	**107,1**

		в % к январю – ноябрю 2022 г.
Перевезено грузов*	**29,6** млн тонн	**113,7**

		в % к январю – ноябрю 2022 г.
Перевезено пассажиров**	**177,4** млн пассажиров	**102,1**

* Без субъектов малого предпринимательства и организаций, средняя численность работников которых не превышает 15 человек.

** С учётом субъектов малого предпринимательства, осуществляющих регулярные перевозки пассажиров автобусами на коммерческой основе.

РЫНКИ ТОВАРОВ И УСЛУГ

январь – ноябрь 2023 г.

СВЕРДЛОВСКСТАТ

	млрд рублей
Оборот розничной торговли	**1 274,0**
Пищевые продукты, включая напитки, и табачные изделия	**582,7**
Непродовольственные товары	**691,3**
Оборот общественного питания	**85,9**
Объём платных услуг населению	**477,5**

Индекс физического объёма, в %

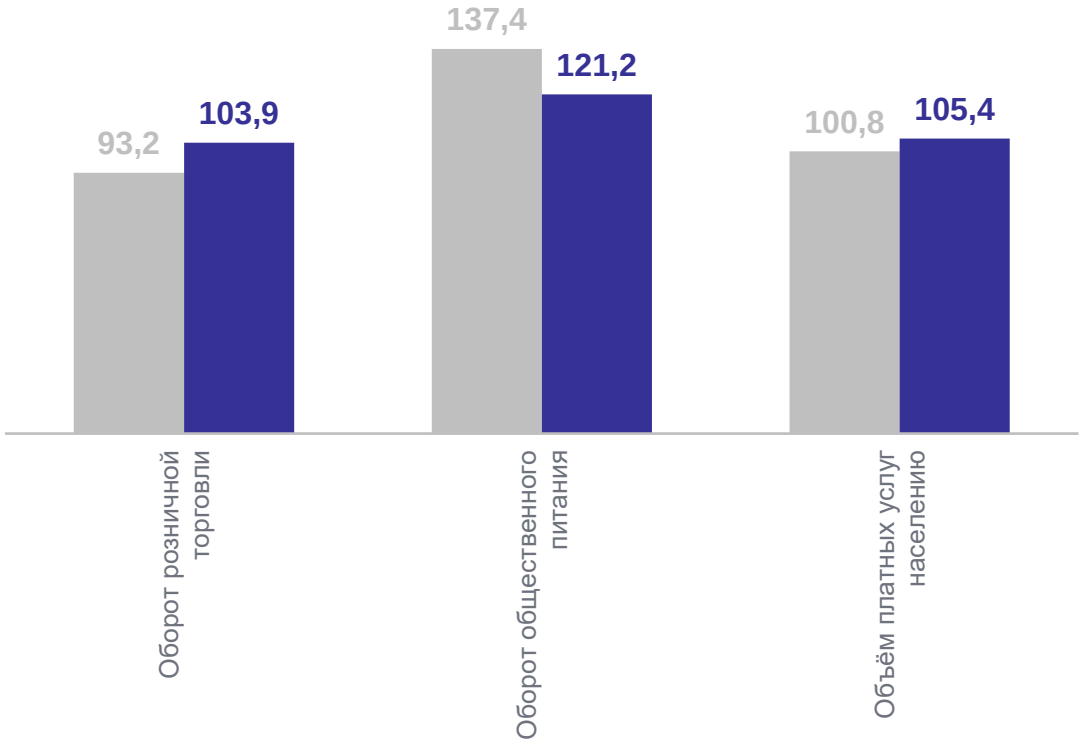

Январь – ноябрь 2022 г. в % к январю – ноябрю 2021 г.

Январь – ноябрь 2023 г. в % к январю – ноябрю 2022 г.

ИНДЕКСЫ ЦЕН И ТАРИФОВ
ноябрь 2023 г.

СВЕРДЛОВСКСТАТ

	в % к октябрю 2023 г.	в % к декабрю 2022 г.
Индекс потребительских цен	101,1	106,4
Индекс цен производителей промышленных товаров	100,9	119,2
Индекс цен производителей сельскохозяйственной продукции	105,6	105,9
Сводный индекс цен на продукцию (затраты, услуги) инвестиционного назначения	99,2	109,9
Индекс тарифов на грузовые перевозки	100,2	105,4

Изменение потребительских цен на топливо моторное, в %

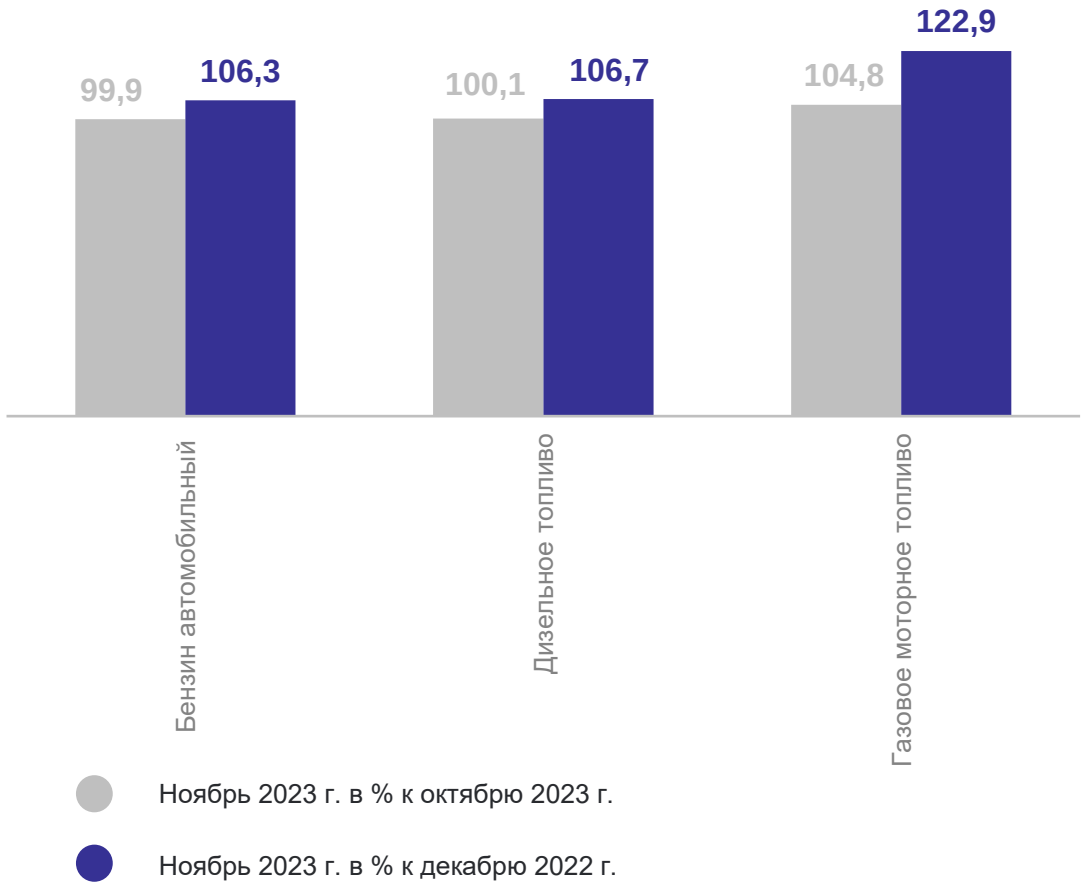

ФИНАНСОВЫЕ РЕЗУЛЬТАТЫ ДЕЯТЕЛЬНОСТИ ОРГАНИЗАЦИЙ*

январь – октябрь 2023 г.

СВЕРДЛОВСКСТАТ

	млрд рублей	в % к январю – октябрю 2022 г.
Сальдированный финансовый результат (прибыль минус убыток)	**545,2**	**116,9**
Прибыль	**572,3**	**110,2**
Убыток	**27,1**	**51,3**

Распределение прибыльных и убыточных организаций

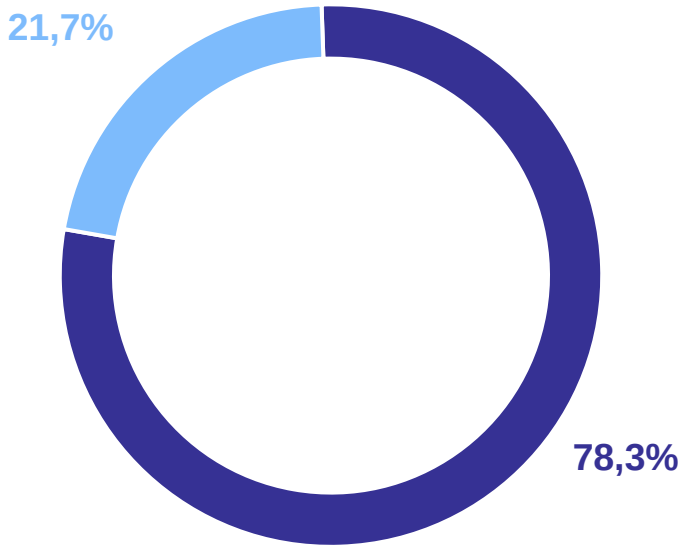

Доля прибыльных организаций в общем числе организаций

Доля убыточных организаций в общем числе организаций

* Без субъектов малого предпринимательства, кредитных организаций, государственных (муниципальных) учреждений, некредитных финансовых организаций.

ЗАРАБОТНАЯ ПЛАТА РАБОТНИКОВ ОРГАНИЗАЦИЙ

январь – октябрь 2023 г.

СВЕРДЛОВСКСТАТ

Среднемесячная номинальная начисленная заработная плата работников организаций, рублей	**61 969**
В % к январю – октябрю 2022 г.	**116,2**
Реальная заработная плата, в % к январю – октябрю 2022 г.	**110,2**

Наибольшее отклонение среднемесячной заработной платы работников отдельных видов экономической деятельности от её среднеобластного уровня за октябрь 2023 г., рублей

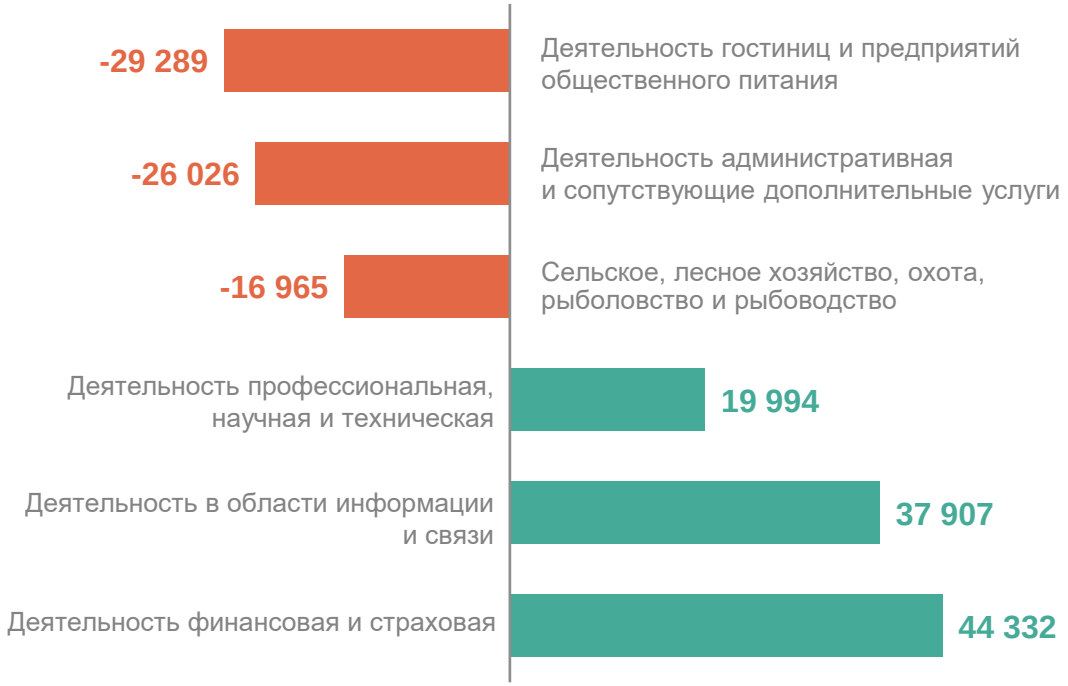

ЗАНЯТОСТЬ И БЕЗРАБОТИЦА*

август – октябрь 2023 г.

СВЕРДЛОВСКСТАТ

	тыс. человек	в % к августу – октябрю 2022 г.
Численность рабочей силы	**2 152,9**	**102,3**
Численность занятых	**2 101,6**	**103,4**
Численность безработных	**51,3**	**71,4**

Уровень занятости

60,6%

Уровень безработицы

2,4%

* По итогам выборочного обследования рабочей силы в среднем за 3 месяца в возрасте 15 лет и старше.

ДЕМОГРАФИЧЕСКАЯ СИТУАЦИЯ

январь – октябрь 2023 г.

СВЕРДЛОВСКСТАТ

	человек	на 1000 человек населения
Число зарегистрированных родившихся	32 466	9,2
Число зарегистрированных умерших	46 358	13,2
Естественный прирост, убыль (-)	-13 892	-4,0
Число зарегистрированных браков	25 681	7,3
Число зарегистрированных разводов	17 998	5,1

Миграция населения

Прибывшие

75 060

Выбывшие

74 354